



[www.madeicentro.pt](http://www.madeicentro.pt)  
[www.golden-parquet.pt](http://www.golden-parquet.pt)



**GOLDEN®  
PARQUET**



Divisão de Produto Acabado

Edifício Madeicentro  
EN1/IC 2  
Apartado 5  
3781-901 Avelãs de Caminho  
Telef. +351 234 730 700  
Fax +351 234 730 701  
Email: [madeicentro@madeicentro.pt](mailto:madeicentro@madeicentro.pt)  
[info@golden-parquet.pt](mailto:info@golden-parquet.pt)

## CONDIÇÕES GERAIS. APLICAÇÃO E CONSERVAÇÃO - DECK -

### CONDIÇÕES GERAIS

O Deck é fornecido com humidade média de  $14 \pm 3\%$ . Deve ser armazenado até à data de aplicação em local seco.

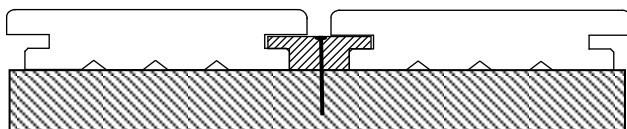
A madeira é um produto natural, resistente, durável, bonito e versátil mas quando aplicada no exterior necessita de cuidados específicos para o seu bom comportamento em serviço pelo que é crucial respeitar as regras abaixo descritas:

#### 1. Condições de aplicação:

- ↪ As ripas de madeira em que irá ser colocado o Deck devem estar distanciadas entre si de  $\pm 40$  cm;
- ↪ O ripado de madeira/sarrafos de suporte do Deck deve estar devidamente nivelado, devendo sempre garantir o bom escoamento das águas residuais.
- ↪ Se a estrutura base de suporte é uma estrutura metálica, deverá sobrepor a esta um ripado em madeira de forma a aumentar a resistência da fixação (as peças de Deck deverão sempre ser apoiadas sobre sarrafos/barrotes em madeira).
- ↪ As réguas serão sempre aplicadas com afastamento mínimo entre si de 5mm. Nas fixações ocultas, a distância é definida pelas respectivas peças de fixação:

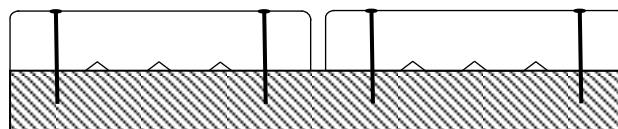
##### Deck fixação Semi-Ocultas

Distância:  $\pm 6$  mm (INOX)  
 $\pm 7$  mm (PVC)



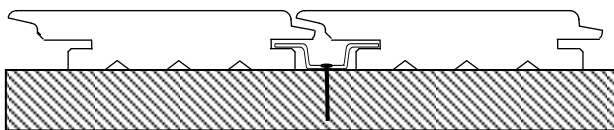
##### Deck fixação Visível

Distância mínima de 5 mm



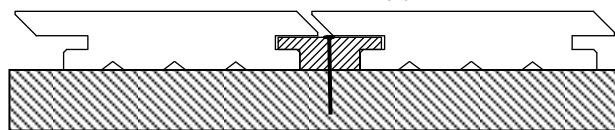
##### Deck fixação 100% Oculta (inox)

Distância de  $\pm 4$  mm



##### Deck fixação Oculta

Distância de  $\pm 4$  mm



- ↪ No caso de optar pela fixação visível, a mesma deve ser efectuada sempre com 2 parafusos na face - ver fig. 1



Fig. 1 - Sistema fixação visível Deck

- ↪ Para um melhor comportamento em serviço, as fixações ocultas só são aconselháveis nas madeiras de Ipê e Teka.
- ↪ Para utilização em tráfego intenso (espaços públicos, passadiços, etc.) só aconselhamos a aplicação de Deck com espessura mínima de 27 mm e sempre pelo sistema de fixação visível.

**2. Acabamento/Manutenção**

A madeira naturalmente resistente ou tratada posteriormente para resistir aos ataques biológicos (fungos e insectos), continua a necessitar de protecção contra a água e contra o sol que lhe provocam dilatações/retracções, fendas e oxidação. Uma velatura pigmentada que seja microporosa, elástica e que tenha um processo de envelhecimento por farinação é o ideal para conferir este tipo de protecção, proporcionando uma fácil manutenção no exterior.

Aconselhamos, portanto a aplicação de velaturas de impregnação (com cor), permitindo regularizar as trocas de humidade entre a madeira e o ambiente e protegendo contra os agentes climáticos e fotoquímicos de alteração das superfícies: raios ultra-violetas e chuva (a água não penetra na madeira).

**Protecção/Acabamento inicial**

Aconselhamos a aplicação de 2 demãos: se possível a 1ª demão sobre todas as faces antes da fixação do deck; aplicar a 2ª demão na face após a fixação deck.

**Manutenção**

**Aplicação 2 vezes/ano** - em virtude da exposição aos agentes atmosféricos que poderão ser rigorosos, esta protecção poderá resistir apenas alguns meses pelo que de forma a garantir uma protecção constante será pois conveniente nesta situação **uma aplicação no início da Primavera para maior protecção solar e outra no início do Outono para maior protecção da chuva.**

**DEVOLUÇÕES/RECLAMAÇÕES**

Após recepção do material, o cliente deverá inspeccioná-lo de forma a verificar a conformidade do mesmo.

No caso de o produto não estar de acordo com a especificação requerida, deverá apresentar a reclamação e/ou devolução do material à Madeicentro até um período máximo de 8 dias da data de emissão da Guia de Remessa/Transporte e/ou Factura.

Se, no acto de aplicação dos revestimentos detectar alterações da especificação requerida (ao nível de características visuais e dimensionais do produto), o mesmo deve ser imediatamente rejeitado e comunicado à Madeicentro para verificação do mesmo. Para produto já aplicado, a Madeicentro não aceita reclamação do mesmo.

A Madeicentro não se responsabiliza por quaisquer tipo(s) de defeito(s) que surjam na madeira decorrido estes períodos de recepção, bem como por defeitos que surjam nos produtos após aplicação originários de más condições de aplicação ou condições ambientais do local de aplicação.

O material a ser devolvido deve apresentar-se isento de defeitos (moças causadas pelo seu manuseamento em obra e transporte; humidade (s) excessiva(s)) e devem ser embalados da mesma forma que foram fornecidos;

A reclamação deve ser efectuada por escrito à Madeicentro, alegando os motivos que levam à não-aceitação da encomenda e o material a ser devolvido deve fazer-se acompanhar pela Nota de Devolução.

Não se aceitam devoluções por excesso de quantidade.

Caso exista alguma dúvida ou esclarecimento adicional necessário, não hesite em contactar-nos, teremos todo o gosto em prestar todo o nosso apoio.

Avelãs de Caminho, 18 de Janeiro de 2013

A Gerência



*Nos seus projectos prefira produtos MADEICENTRO!*